

接地点

接地点总图

- 609

接地点，在排水槽右侧
- q

安装位置： → 相关章节
- 638

右侧 A 柱上的接地点
- q

安装位置： → 相关章节
- 688

接地点 2，在中央通道上
- q

安装位置： → 相关章节
- 687

接地点 1，在中央通道上
- q

安装位置： → 相关章节
- 663

接地点，后右侧面件
- q

安装位置： → 相关章节
- 51

行李箱内的右侧接地点
- q

安装位置： → 相关章节
- 654

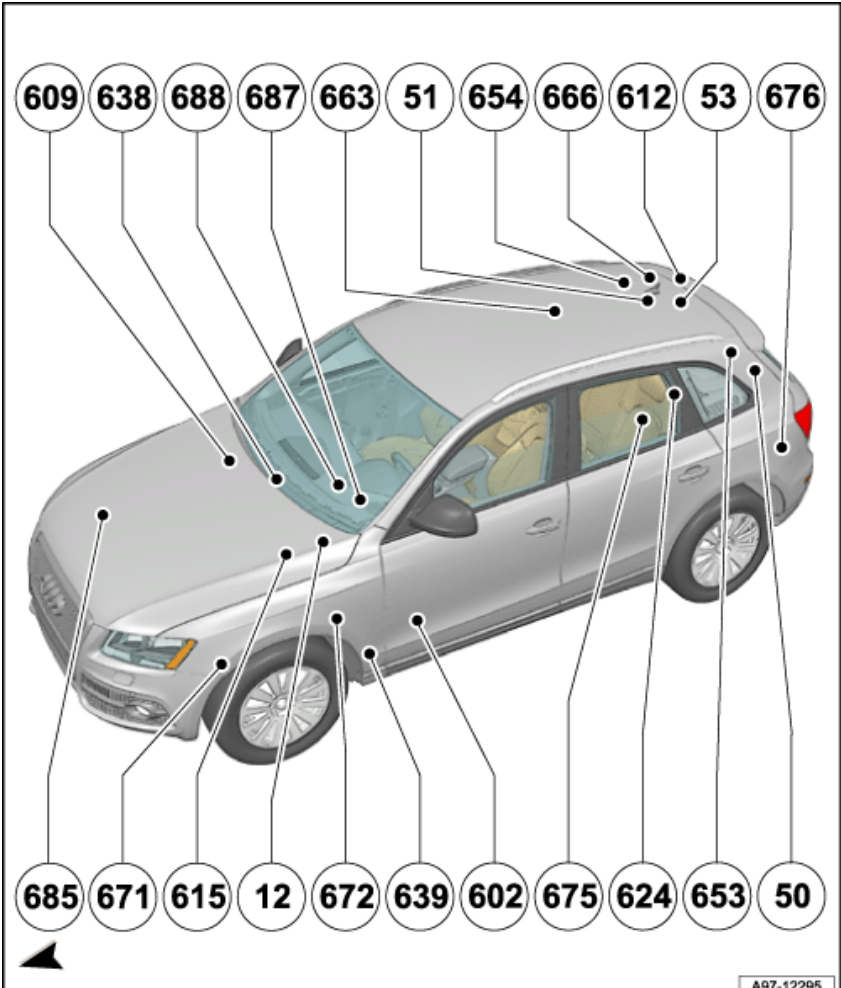
右侧 D 柱上的接地点
- q

安装位置： → 相关章节
- 666

接地点，在后右车顶上
- q

安装位置： → 相关章节
- 612

后盖中央的接地点



53 q 安装位置: → 相关章节
后盖中的右侧接地点

q 安装位置: → 相关章节

676 接地点 2, 在行李箱中左侧

50 q 安装位置: → 相关章节
行李箱左侧接地点

653 q 安装位置: → 相关章节
左侧 D 柱上的接地点

624 q 安装位置: → 相关章节
起动蓄电池旁边的接地点

q 没有高压电系统的车辆 (Hybrid 混合动力车): → 相关章节

675 q 有高压电系统的车辆 (Hybrid 混合动力车) → 相关章节
接地点 2, 在行李箱中右侧

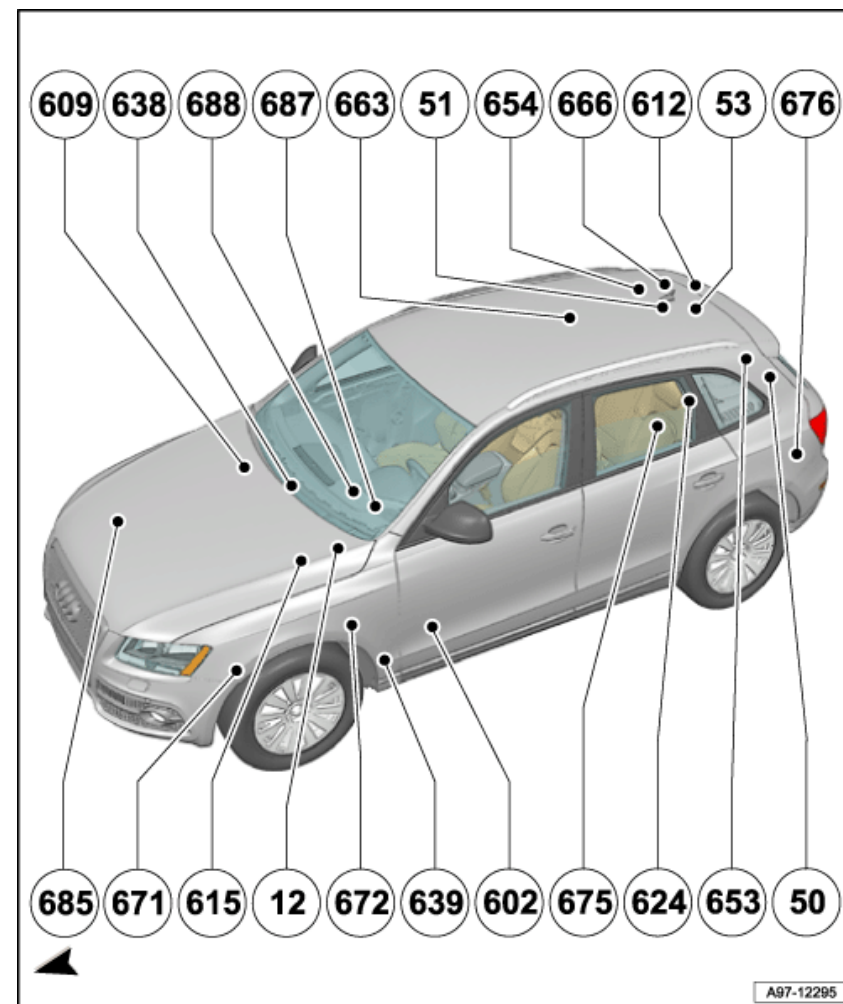
602 q 安装位置: → 相关章节
接地点, 在左前脚部空间内

639 q 安装位置: → 相关章节
接地点, 在左侧 A 柱上

672 q 安装位置: → 相关章节
接地点 2, 左前纵梁上

12 q 安装位置: → 相关章节
发动机舱内左侧接地点

q 安装位置: → 相关章节

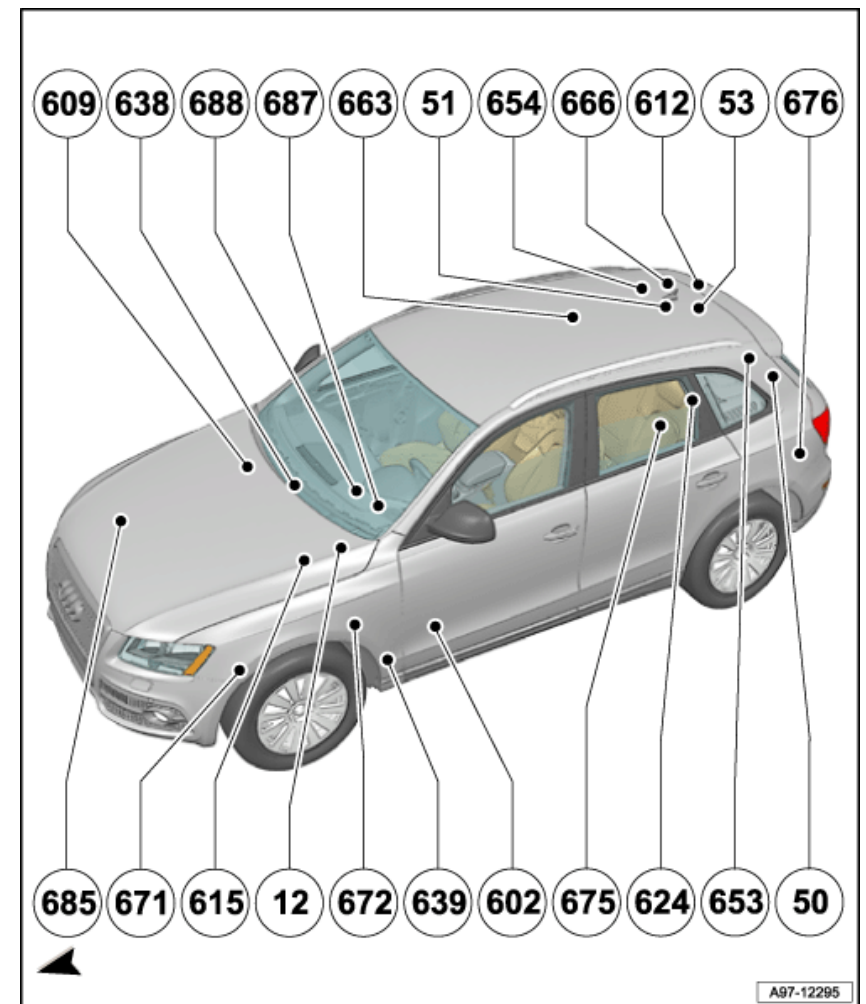


615 减震柱上左侧接地点

q 安装位置: → 相关章节
671 接地点 1, 左前纵梁上

q 安装位置: → 相关章节
685 接地点 1, 左前纵梁上

q 安装位置: → 相关章节



685 接地点 1, 左前纵梁上

安装位置:

在纵梁右前部纵梁的前面，车轮腔后

拧紧力矩：

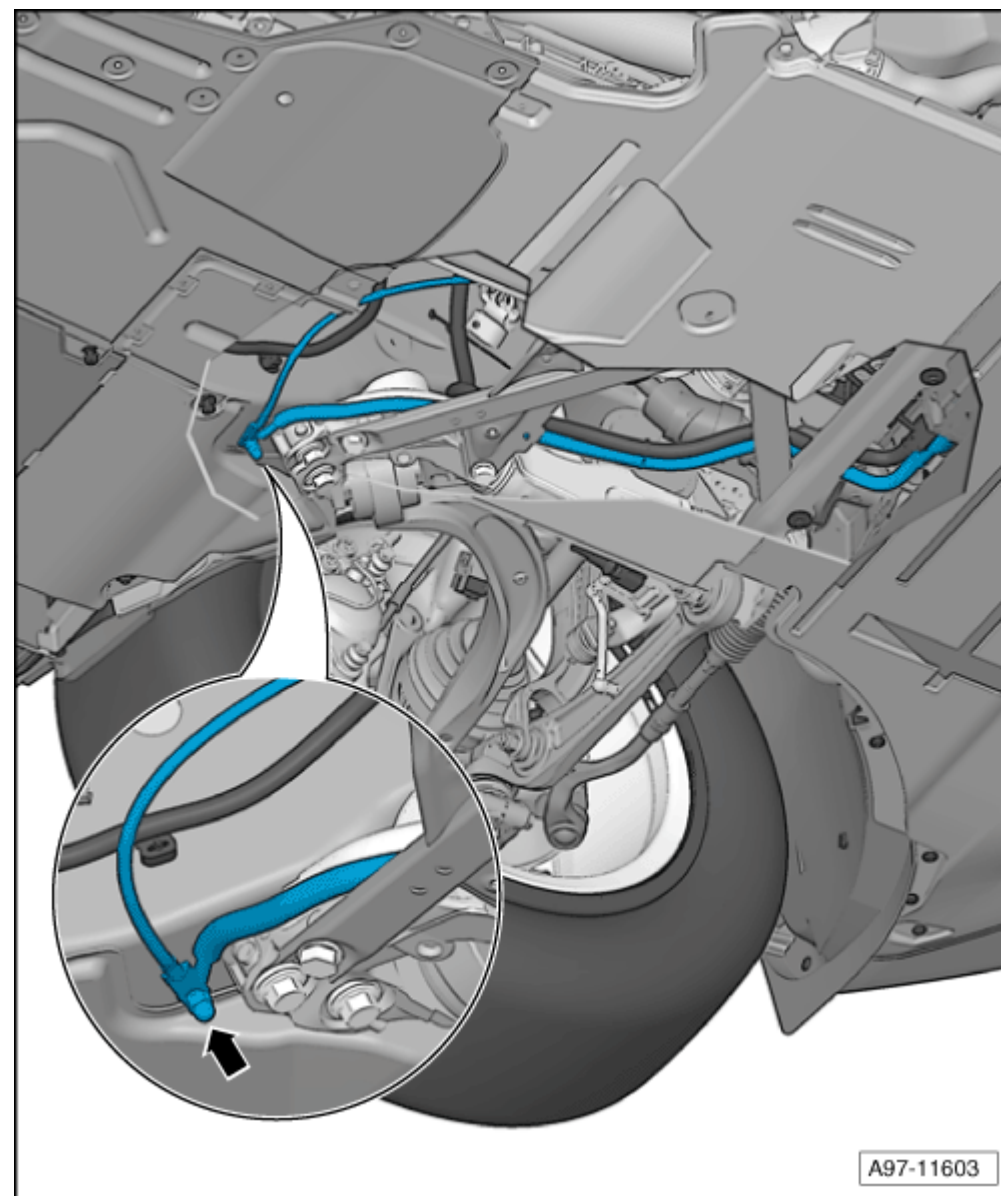
20 Nm

安装位置:

在纵梁前左下部.

拧紧力矩:

20 Nm



安装位置:

在左前纵梁上，轮罩附近

拧紧力矩:

9 Nm

安装位置:

在前左减震柱上

拧紧力矩:

9 Nm

安装位置:

在减震支柱和前左集水槽之间。

拧紧力矩:

9 Nm

安装位置:

在集水槽内。

拧紧力矩:

9 Nm

安装位置:

在驾驶员脚部空间内的地毯下。

安装位置:

左侧 A 柱下部装饰件后面.

拧紧力矩:

9 Nm

安装位置:

右侧 A 柱下部装饰件后面。

拧紧力矩:

9 Nm

安装位置:

在中央通道左侧。

拧紧力矩:

9 Nm

安装位置:

在中央通道右侧.

拧紧力矩:

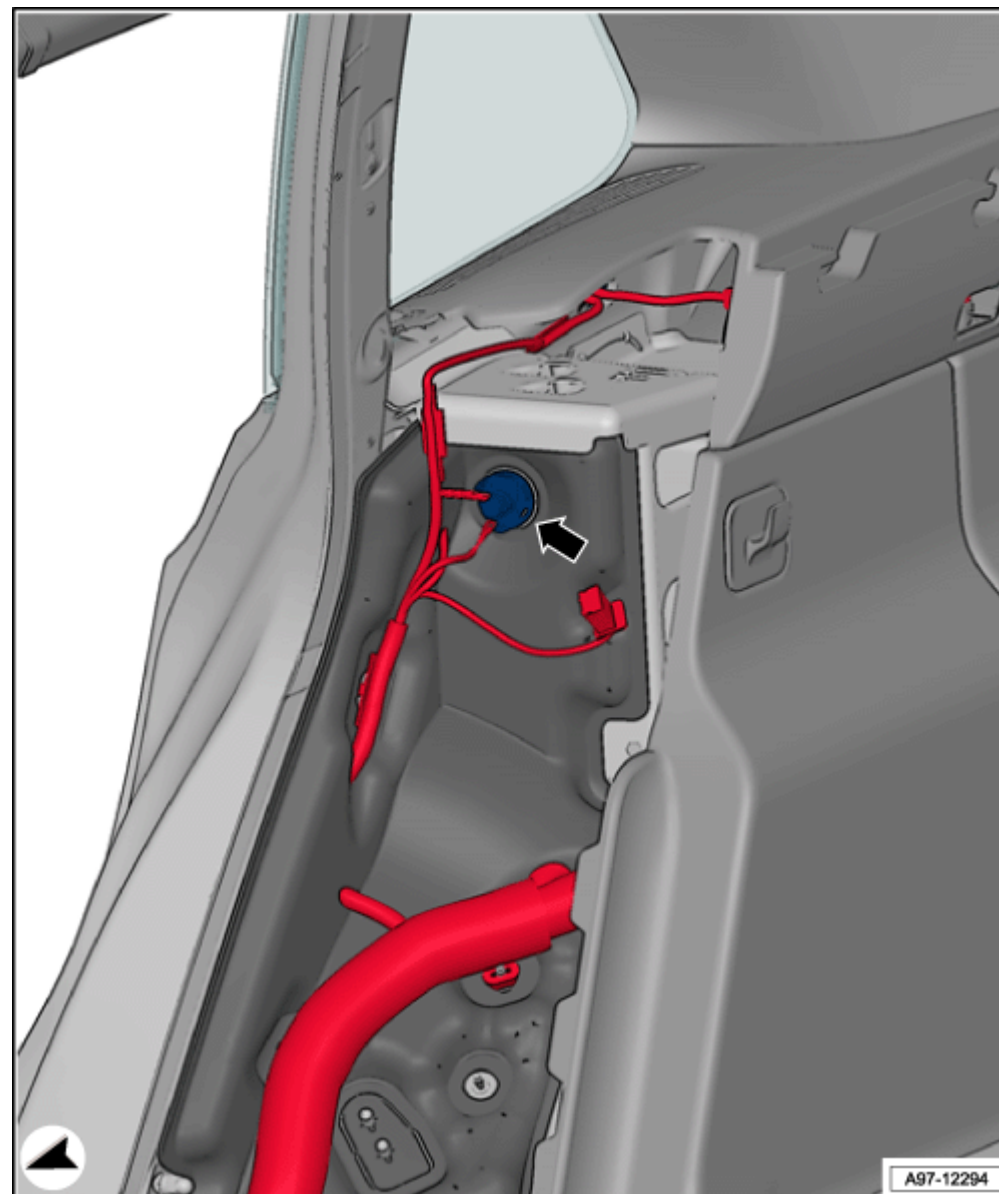
9 Nm

安装位置:

在饰板后面 / 右后座椅靠背。

拧紧力矩:

9 Nm



安装位置:

在行李箱载物地板下，启动蓄电池右。



提示

- t 图示为没有高电压系统的汽车 (*Hybrid* 混合动力车)。
- t 图示为有高电压系统的汽车汽车 (*Hybrid* 混合动力车) 的安装位置: → [相关章节](#)

拧紧力矩:

18 Nm

安装位置:

在行李箱载物地板下，启动蓄电池右。



提示

- t 图示为有高电压系统的汽车（*Hybrid* 混合动力车）。
- t 图示为没有高电压系统的汽车汽车（*Hybrid* 混合动力车）的安装位置： → **相关章节**

拧紧力矩:

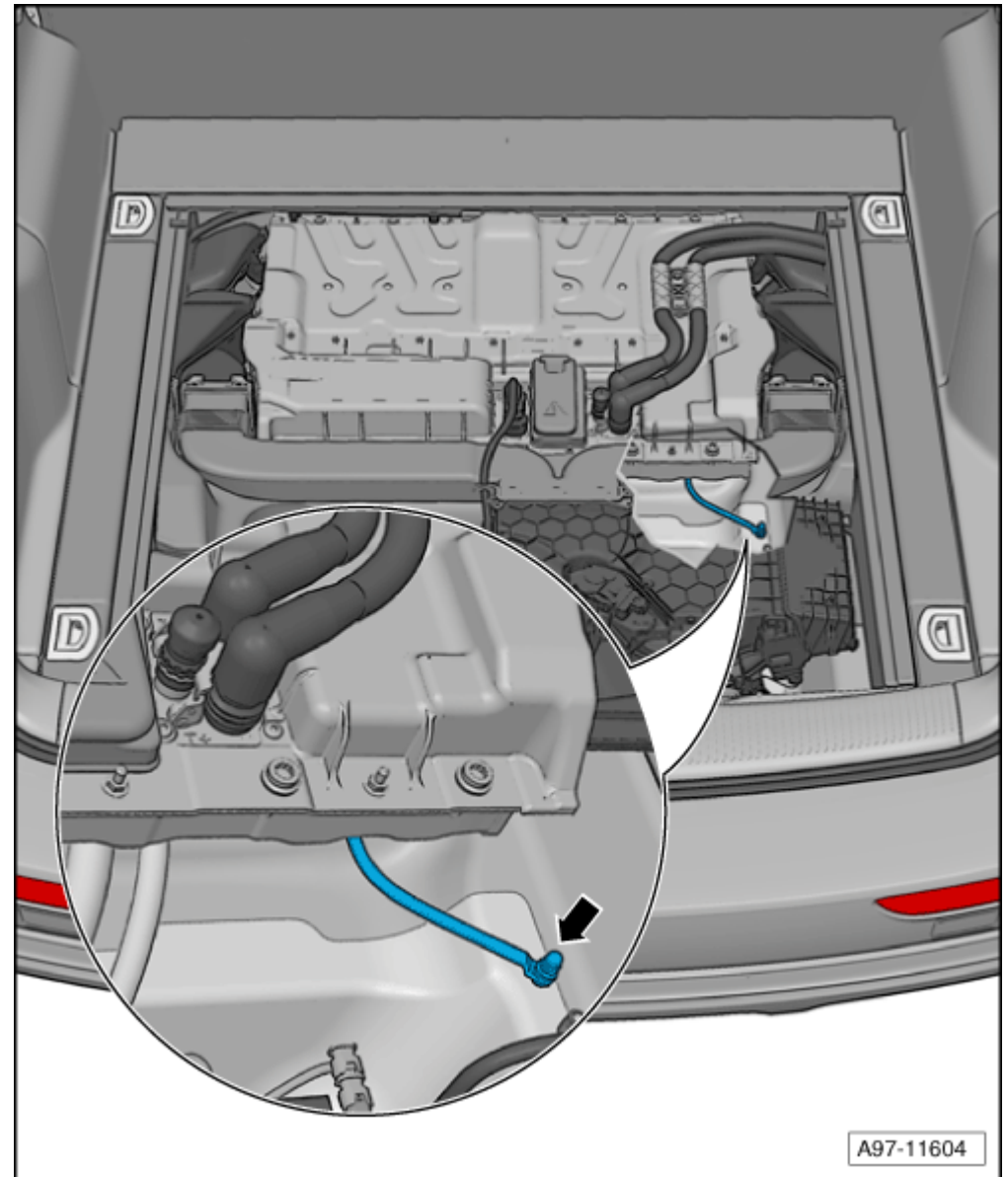
18 Nm

安装位置:

在行李箱载物地板下，启动蓄电池右。

拧紧力矩:

9 Nm



安装位置:

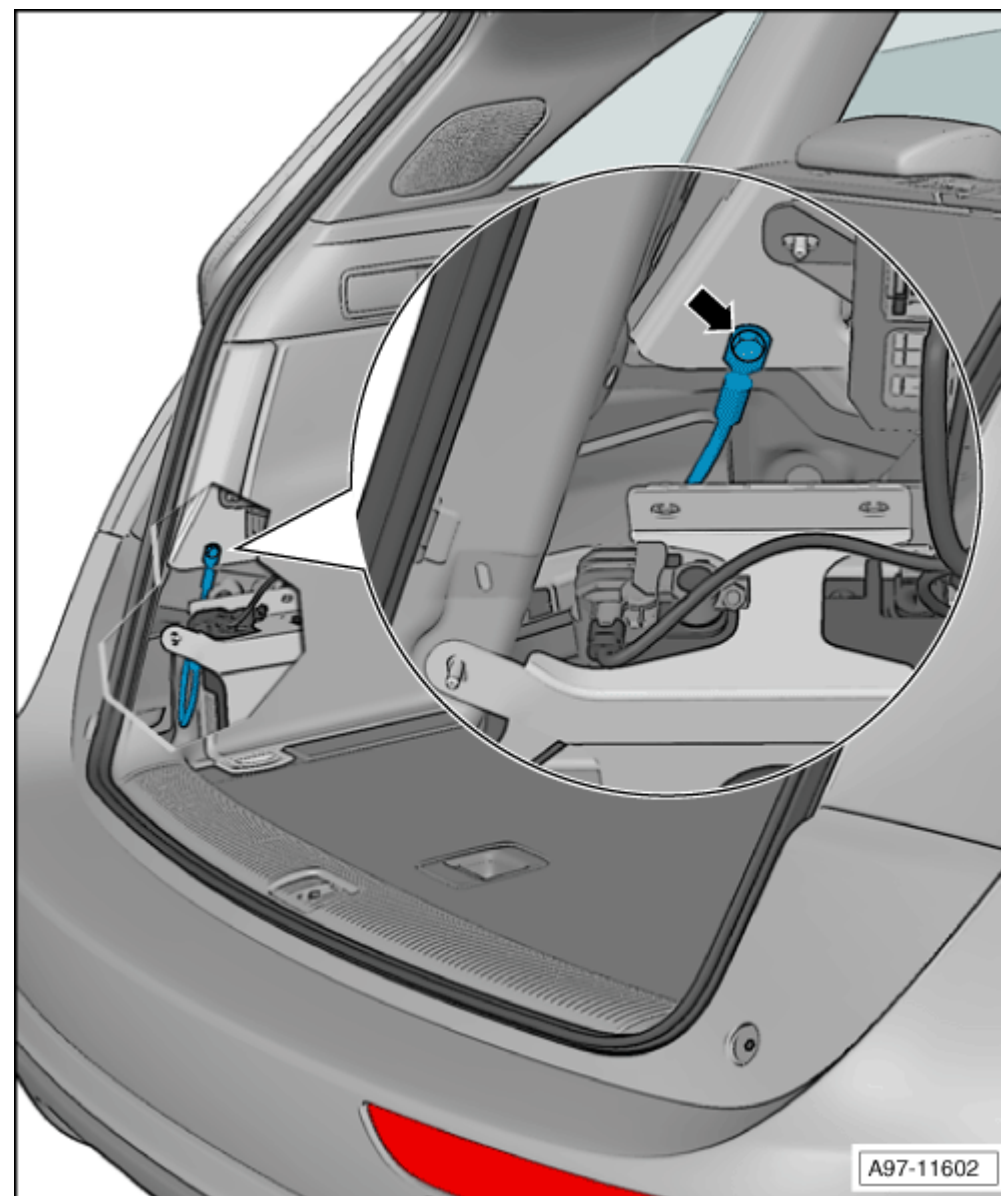
在后部车顶横梁饰件的下面

拧紧力矩:

9 Nm

安装位置:

在行李箱内左侧装饰件下面



安装位置:

左侧 D 柱装饰件后面。

拧紧力矩:

9 Nm

50

行李箱左侧接地点

安装位置:

左侧 D 柱装饰件后面。

拧紧力矩:

9 Nm

654 右侧 D 柱上的接地点

安装位置:

右侧 D 柱装饰件后面。

拧紧力矩:

9 Nm

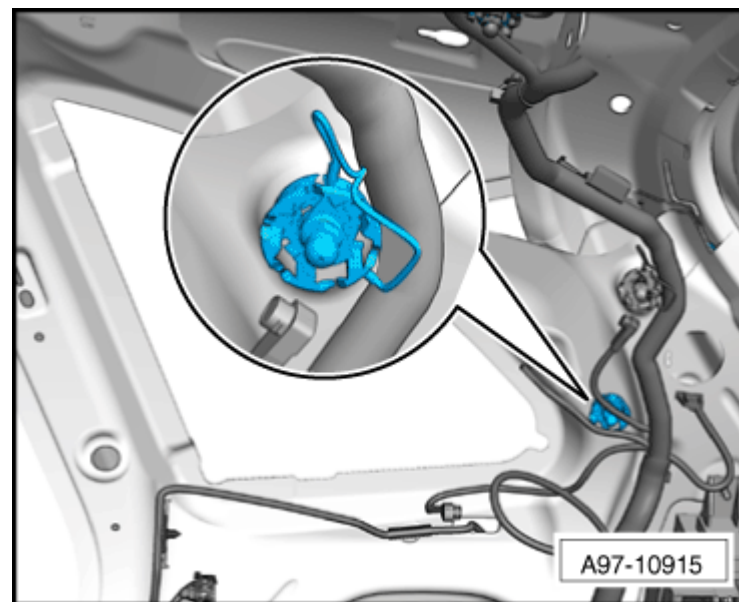
51 行李箱内的右侧接地点

安装位置:

右侧 D 柱装饰件后面。

拧紧力矩:

9 Nm



53 后盖中的右侧接地点

安装位置:

在后窗框右，侧饰板后面。

612 后盖中央的接地点

安装位置:

在后窗上部，近高置刹车灯位置